



2023年第三季法人說明會

2023/12/22

1

致歡迎詞

2

公司簡介

3

2023第三季財務資訊

4

2024年半導體市場-展望

5

2024年策略布局

6

2023永續發展執行現況

7

問與答

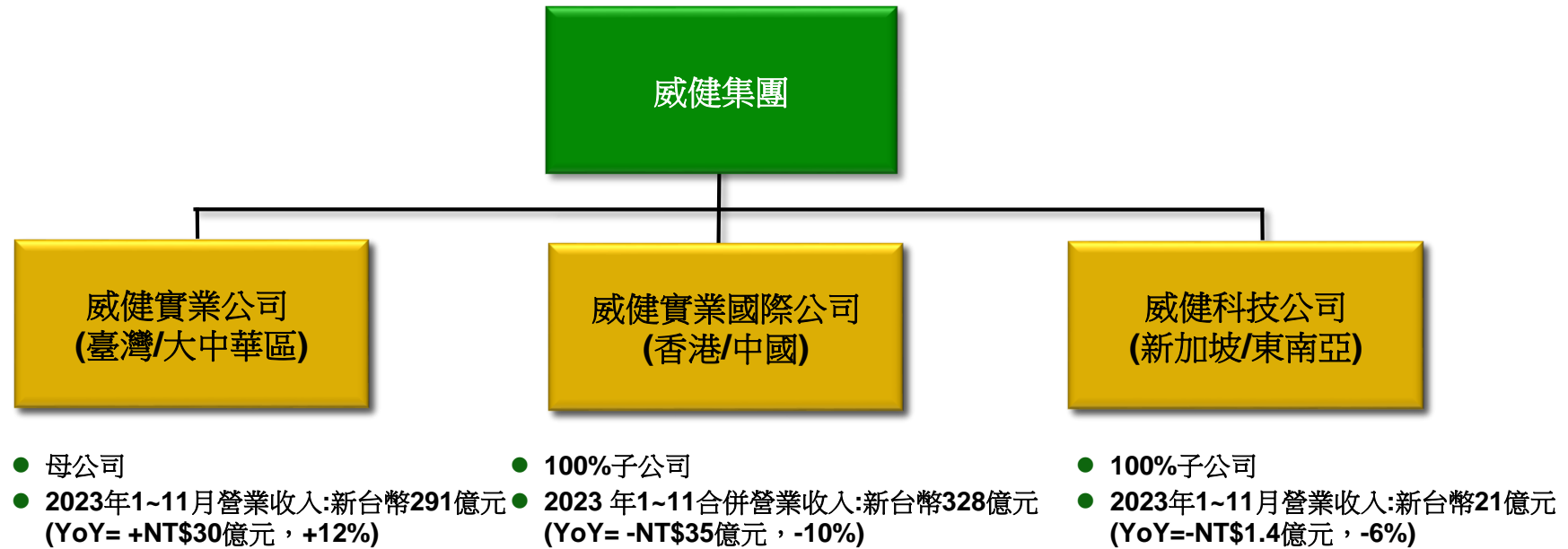
本公司聲明對目前預期所作之前瞻性陳述，須受重大風險和不確定性因素之限制，其實際結果可能與前瞻性陳述中的含義大不相同。

關於可能導致實際結果發生變化的因素訊息，可以在本公司向台灣證券交易所（TWSE）提交的季度或年度財務報告，以及本公司不定時發布於TWSE的股市觀測站重大訊息查閱。

除法律規定者外，無論是由於新訊息，未來事件或其他原因，本公司不承擔更新任何前瞻性陳述的義務。

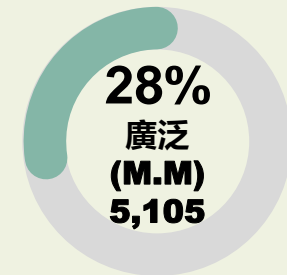
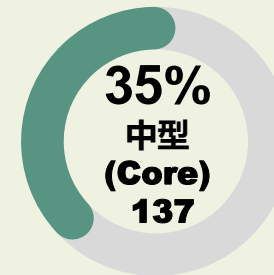
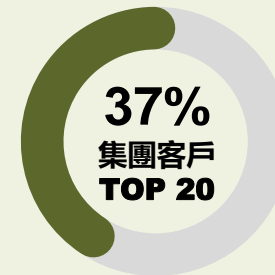
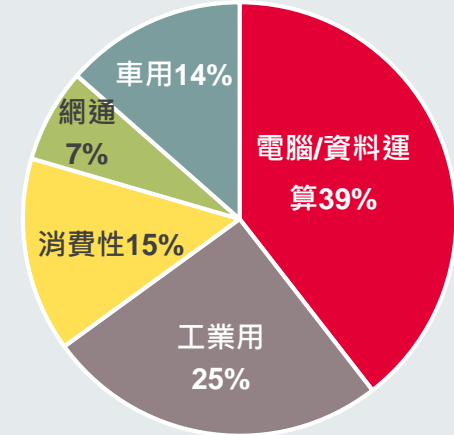
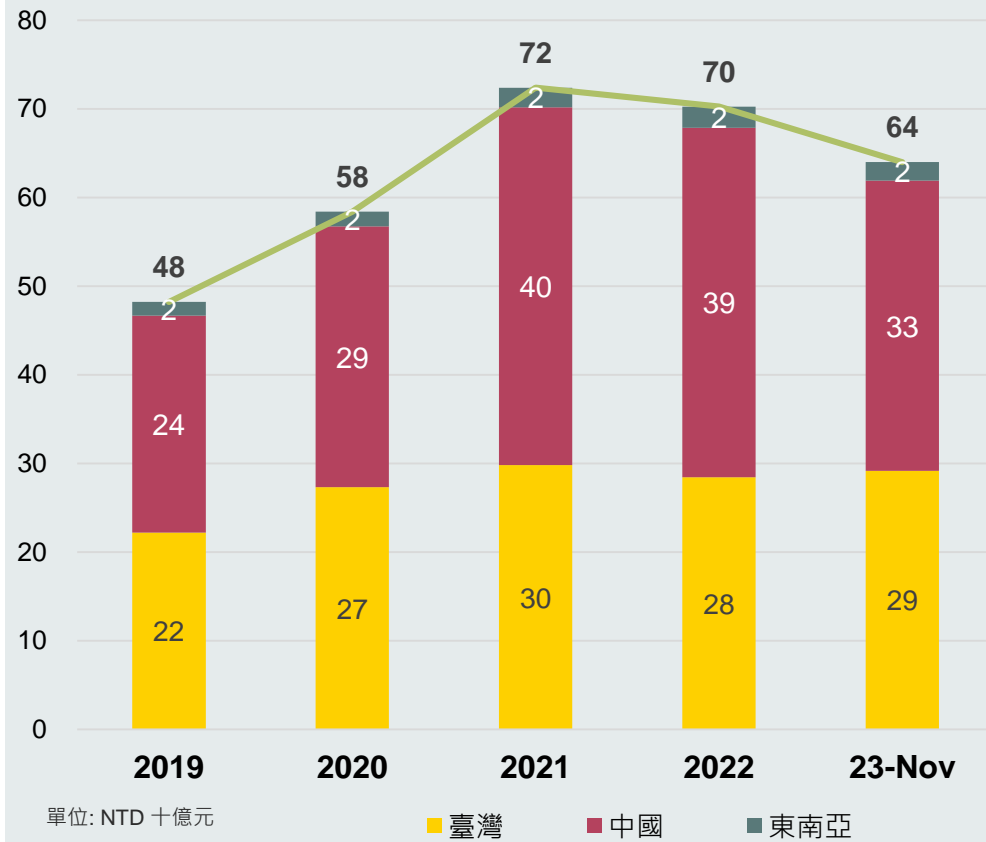
此外，本報告所載示之財務資料訊息係遵照國際財務報導準則(IFRSs)編制。

- 2023年1~11月集團合併淨營業收入新台幣640億元(核閱數) (YoY= -1%)



Weikeng 實績

Weikeng 集團營業收入, 2019-2023/1~11月



2023 前11月

財務資訊_合併綜合損益表



合併綜合損益表選定項目(單位:新台幣佰萬元)	2023年 第三季	2023年 前三季	2023年 第二季	2022年 前三季	2023年第三 季與上季比 較(QoQ)	2023年前三 季與去年同 期比較(YoY)
淨營業收入	18,665	52,700	17,511	52,549	+7%	0.3%
營業毛利	1,228 6.58%	3,333 6.32%	1,052 6.01%	4,201 7.99%	+17% +0.57百分點	-21% -1.67百分點
營業費用	649	1,903	612	2,018	+6%	-6%
營業淨利	579 3.10%	1,429 2.71%	440 2.51%	2,183 4.15%	32% +0.59百分點	-35% -1.44百分點
營業外收支淨額	(267)	(672)	(221)	(213)	-21%	*-216%
稅前淨利	312 1.67%	757 1.44%	219 1.25%	1,969 3.75%	+42% +0.42百分點	-62% -2.31百分點
本期淨利	254	559	136	1,421	+87%	-61%
基本每股盈餘(新台幣元)	0.59	1.32	0.32	3.38	+84%	-61%
平均匯率(美元/新台幣)	31.67	30.93	30.69	29.26	3%	6%

***前三季兩期比較**

- 1.財務成本增加NT\$436佰萬元
- 2.兌換利益淨額減少NT\$57佰萬元
- 3.透過損益按公允價值衡量淨損益淨增加NT\$21佰萬元評價利益(主係CB6賣回權/贖回權評價)
- 4.利息收入增加NT13佰萬元

財務資訊_資產負債表及財務重要指標












資產負債表選定科目 (單位:新臺幣佰萬元)	2023年9月底		2023年6月底		2023年3月底	
	\$	%	\$	%	\$	%
現金及約當現金	2,308	6	2,430	7	2,227	7
應收票據及帳款淨額	13,751	35	13,288	40	12,152	39
存貨淨額	20,553	53	15,721	47	14,941	48
資產總計	38,765	100	33,497	100	31,186	100
短期借款	15,855	41	14,648	44	12,617	40
應付票據及帳款	8,515	22	3,505	10	3,424	11
負債總計	29,932	77	25,178	75	21,868	70
權益總計	8,833	23	8,318	25	9,318	30
重要財務指標						
應收帳款收款天數		69		70		69
存貨週轉天數		102		91		92
應付帳款付款天數		33		20		21
流動比率 (倍)		1.41		1.47		1.60
營運資金報酬率(%)		7.42		6.66		6.67
股東權益報酬率(%)		8.28		6.99		7.35
期末匯率		32.27		31.07		30.46

2024年半導體市場-展望(一)

項目	實際現象及預期
<p>中國+1現況</p>	<p>分散供應鏈已成共識, 台商加速佈局東協, 墨西哥, 印度</p> <ul style="list-style-type: none"> ➢ 越南: 網通/ NB/ Apple (Macbook / AirPods/ iPad) 優勢明顯 ➢ 泰國: 在伺服器/汽車較具優勢 ➢ 印度: 手機, Apple iPhone ➢ 墨西哥: 汽車/伺服器...
<p>中國經濟仍待復甦</p>	<ul style="list-style-type: none"> • 總體經濟動能受壓 <ul style="list-style-type: none"> ➢ 房地產不景氣、 ➢ 股市下跌、 ➢ 主權評等降評、 ➢ 高失業率、 ➢ 美中競爭... • 中國新能源汽車(BEV+PHEV), 占全球電動車銷售量的57%(2023 Jan~Aug)

2024年半導體市場-展望(二)

Segment	23e	24f	Segment	23e	24f	Segment	23e	24f
 Global Semiconductor Revenue	WSTS: 520bn -9.4% Gartner: 535bn -10.9%	WSTS: \$588bn +13.1% Gartner: 624bn +16.8%	 Desktop	66.8mu -13%	68mu +1.7%	 Smartphone	1.11 bn -7%	1.15 bn +3.0%
 Server	12.4mu -4.6%	13.2mu +6.6%	 Tablet	118.5mu -14.2%	123.6mu +4.3%	 Automotive	85.7mu +6.3%	90.7mu +5.8%
 NB	167mu -10.8%	175mu +4.66%	 LCD/OLED TV	203.5mu +0.1%	209.4mu +2.9%	 EV (BEV+PHEV)	13.8mu +34.2%	18.7mu +35.2%

Source: Digitimes, MIC, Omdia, WSTS, Gartner

● 2024 展望

- 較早開始調整的智慧型手機與 PC, Notebook 市場已有看到好轉跡象
- AIGC, AI PC, AUTOMOTIVE 後勢也將持續看漲, 產業庫存調整已逐漸去化完畢
- 通膨趨緩及升息也已進入尾聲, 市場需求將會日益回升
- 全球半導體擺脫衰退 2024年正成長
 - ✓ 根據 WSTS 112/11 月底預測顯示, 2023年全球半導體市場估值約為5,200億美元, 較2022年衰退 9.4%,
 - ✓ 2024年預計恢復正成長至 5,880億美元年增13.1%
 - ✓ 2024,1H 仍多抱持著保守中性看法, 但對於 2024, 2H 的展望則持較正向預期

● 積極順利布局重要應用領域和新市場機會

- 引領未來科技發展方向, 並且激勵創新與推升市場需求
 - ✓ 電動車 (Electric Vehicle, EV)、車用(Automotive)、充電樁、儲能裝置、資料中心、人工智慧生成內容 (AI Generated Content, AIGC)、高效能運算(High Performance Computing, HPC)、AI PC, 伺服器、雲端運算、5G開放式無線存取網路(Open Radio Access Networks, ORAN)及物聯網等
- 代理產品線與原廠、客戶緊密策略合作
 - ✓ Infineon、AMD、NXP、Microchip、Lattice、Vishay、Molex 等原廠產品線
 - ✓ 與優質客戶在 AIGC、Data center、AI PC, Automotive、Type C, Power 等領域之 開發、認證、導入與量產後之各項供應合作, 包括配合產線轉移事項
 - ✓ 汽車電子業績比重逐年上升, 特別是 NXP/Infineon/Vishay 產品在汽車電子、充電樁及儲能系統都具有優勢

- 財團法人中華民國證券暨期貨市場發展基金會辦理之「111年度上市上櫃公司治理評鑑」，本公司總得分 91.24 (110年總得分 75.19)，上市公司排名級距 21% ~ 35% (110年級距 36% ~ 50%)
- 112年6月本公司再度被台灣指數公司發佈之『台灣高薪100指數』列為成分股，以及1111人力銀行於112年11月頒發本公司為『貿易流通』業之幸福企業金獎
- 為營造全齡友善的職場環境，本公司做出努力，於112年9月，獲台北市政府頒發『112年度第一屆台北市中高齡者暨高齡者友善企業』之認證
- 為提升供應鏈之物流服務品質，本公司112年度導入ISO9001-2015(倉儲服務)之認證，已於11月間取得亞瑞仕(ARES)國際認證證書
- 為降低職業危害和風險，建置職業安全衛生管理系統(ISO45001-2018)中，預計完成外部驗證及取得證書將在113年第一季間
- 本公司永續發展委員會及董事會於111年6月以『準資本額』50億元之標準，已決議通過公司規劃溫室氣體盤查及查證之時程，以符合金融監督管理委員會於111年3月發布之「上市櫃公司永續發展路徑圖」
 - 本(母)公司為因應已提早一年，112年展開初盤，並同步接受外部顧問專家輔導，113年正式盤點，114年將接受英國標準協會(BSI)現場稽核認證
 - 集團內子公司將比找本(母)公司提早一年，開始接受顧問專家輔導，將於113年展開初盤，114年正式盤點，並於115年接受英國標準協會(BSI)現場稽核認證
- 本公司在(一)環境保護議題、(二)贊助教育資源、(三)贊助醫療資源、(四)贊助社會福利資源、(五)贊助體育資源、(六)贊助研究機構、(七)支持文化發展及(八)同仁參與社會公益之執行情形，請參閱本公司官網之永續發展專區_社會公益參與
 - 本公司112年度社會公益相關贊助，主要受贈團體：
 - ✓ 財團法人無國界醫生基金會
 - ✓ 財團法人罕見疾病基金會
 - ✓ 財團法人高雄市私立星星兒社會福利基金會
 - ✓ 其他
- 112年度永續報告書尚在蒐集資料編製中，預計113年4~6月間委請英國標準協會(BSI)臺灣分公司進行第三方認證

Q & A

A close-up photograph of two hands shaking in a firm grip. The hand on the left is wearing a light blue suit jacket with three buttons visible on the cuff. The hand on the right is wearing a dark blue or black sleeve. The background is a plain, light-colored wall.

Your Best Partner